

# 东莞市统计局文件

东统字〔2017〕46号

## 关于做好2017年统计从业人员 继续教育工作的通知

市直有关单位办公室（人事科），中央、省属驻莞有关单位办公室（人事科），各镇街党政办（统计办），松山湖(生态园)管委会办公室：

根据《关于做好2017年统计从业人员继续教育培训工作的通知》（粤统办字〔2017〕24号）要求，开展统计从业人员继续教育培训，是贯彻落实《统计法》第三十一条中“统计人员应当具备与其从事的统计工作相适应的专业知识和业务能力。县级以上人民政府统计机构和有关部门应当加强对统计人员的专业培训和职业道德教育”要求，我市各镇街统计办要充分认识开展统计从业人员继续教育培

训的重要性和必要性，做好宣传发动工作，动员全体统计从业人员参加培训，并在此基础上重点做好“一套表”填报企业统计人员培训  
工作。具体培训工作安排如下：

### 一、培训内容

《工业企业一套表填报指南》

### 二、培训对象

未参加 2016 年统计从业人员继续教育培训，从事统计工作的人员均需参加 2017 年统计从业人员继续教育培训。重点对象是联网直报的企业统计人员和新从事统计工作的人员。

### 三、报名时间

8 月 31 日前，统计从业人员到镇政府（街道办事处）统计办报名。报名资料：递交一份统计人员继续教育考试报名表、一张身份证复印件和两张本人近期免冠一寸彩照（一张照片贴报名表，一张照片背面写上姓名）。

### 四、培训时间及方式

培训时间定于 9 月 15 日至 10 月 15 日期间，由镇街统计办通知学员的具体线上培训时间。在培训期间，学员自行登陆到广东省统计网络培训管理系统，观看继续教育培训视频，并结合教材自学。网上视频学习操作详见附件。

在 8 月 31 日前，各镇街统计办将附件《统计从业人员继续教育汇总表》以电子文档 Excel 格式报送到市统计人员培训中心陈锐明的电子邮箱，学员名单作网络培训管理系统的使用权限用途。

## 五、考试安排

考试是以开卷笔试形式进行，考试日期由各镇街统计办安排，考试时间为半天；

各镇街统计办在考后 15 个工作日内，将考试成绩以电子文档 Excel 格式汇总成表上报，在 10 月 31 日前把学员报名资料、考试成绩汇总表，送市统计人员培训中心。

## 六、培训收费

根据粤价函（1999）184 号文件的收费标准，按实际成本核算，经市物价局批准，每人收取培训费 115 元（含教材费、考试费）。

联系人：陈锐明

联系电话：22831280

电子邮箱：31335306@QQ.com

传 真：22831234-2206

- 附件：1. 统计人员继续教育考试报名表  
2. 2017 年统计从业人员继续教育汇总表  
3. 广东省统计网络培训管理系统学员使用指南



附件 1

统计人员继续教育

## 统计人员继续教育考试报名表

自编号: \_\_\_\_\_

姓名		性别		文化程度		贴相片 (近期正面免冠一寸 (2.7×3.7cm) 彩色相片)
身份证号						
工作单位				通信地址		
邮编				电话		
需提交的材料	1、本人居民身份证原件(交验)及其复印件(A4规格)两份; 2、本人近期正面免冠一寸(2.7×3.7cm)彩色相片两张。					
受理意见	受理人: _____ 年 月 日					
备注						

注: 本表一式两份, 由报考人用蓝(或黑)色墨水笔填写。省、县统计局各存一份。

附件 2

# 2017 年统计从业人员继续教育汇总表

填报单位：

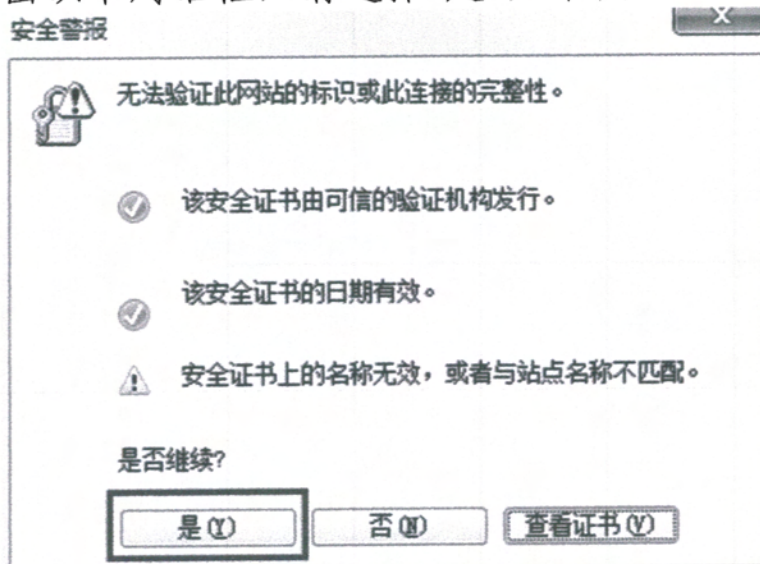
序号	单位名称	姓名	性别	身份证号码	培训科目	考试成绩	联系电话
1					工业企业填报指南		
2							
3							
4							
.....							

# 广东省统计网络培训管理系统 学员使用指南

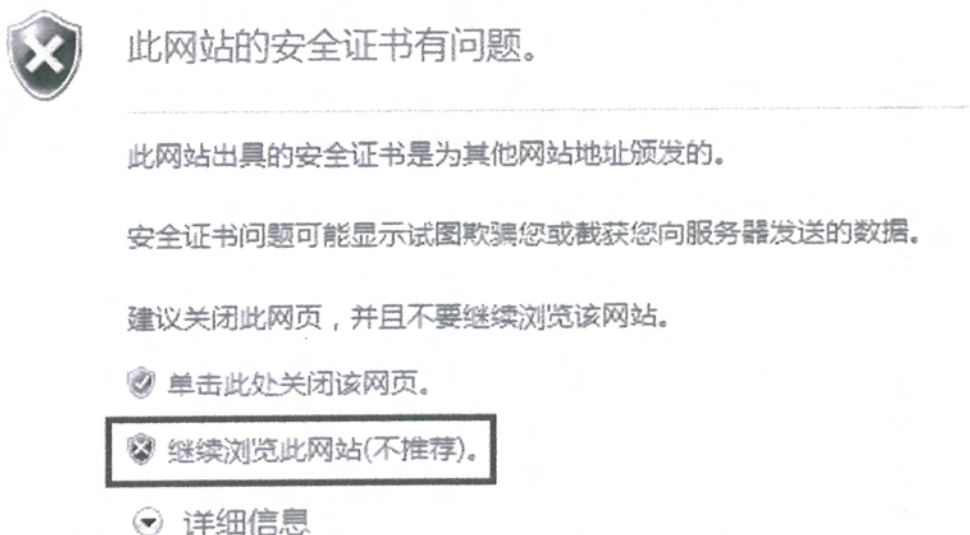
## 1、系统登录

如何登录系统

第一步，登入vpn，学员通过打开IE浏览器，输入vpn的系统访问网址（<http://121.10.6.125>），进入到系统登录页面，若弹出以下对话框，请选择“是”如下图：



或者是弹出以下界面，请选择“继续浏览此网站”



2、用户名（vpn-pxxt），密码（pxxt@2016），



登录SSL VPN


用户名:

密码:

使用其它登录方式

- 
- 
- [下载SSL-Client](#)
- [手动安装指引](#)
- [下载Assistant工具](#)
- [帮助中心](#)

3、第一次登录时会要求安装插件，如有拦截，请允许安装。



4、成功进入后，选择相应的入口点击，有些浏览可能会拦截了弹出的链接，请自行修改浏览器相关设置。

第一步，登入学习系统

第二步，访问到在线学习平台后，输入用户名、密码、验证码点击登录，进入到平台首页。



### 选择我的课程选择学习

